

Werkboekje Pasen

groep 5 en 6



Naam:

Lange ij of korte ei?

De **g__t** mekkert de hele dag.

Ik ben **bl__** omdat ik naar oma ga.

Er staat een koe in de **w__**.

W__ gaan morgen naar een pretpark.

In **m__** maken de vogeltjes een nest.

Ik eet een beschuit met **aardb__** en slagroom

Ik maak mijn naam met **stoepkr__t**.

Ik heb er ontzettend veel **sp__t** van.

Sacha **gr__pt** het hek stevig vast.

Een **t__ger** heeft geen vlekken, maar strepen.

Mijn nichtje heeft een **kon__n** als huisdier.



Dat zeg ik niet, het is een **geh__m**.

Ik heb vandaag maar **w__nig** tijd.

De juf plakt een **pl__ster** op de wond.

We gaan **alleb__** naar groep zes.

Stan is **alt__d** te laat thuis voor het eten.

Petra is het liefste **m__sje**.

Mam **dw__lt** de hele vloer.

Ik ben al weer mijn pen **kw__t** geraakt.

Sinterklaas is op **v__f** december.

We gaan op vakantie met de **z__lboot**.

Deze knuppel wordt gemaakt van **__zer**.

Het doet zeer als je me **kn__pt**.


Een rendier heeft een **gew__**.





Hoe komt de kip bij haar kuiken?

Vind de weg door het doolhof.



Zoek het eitje met het goede antwoord.
Trek er een lijn naartoe.

$25 + 32 =$

$32 - 10 =$

$21 + 95 =$

$4 : 2 =$

$14 \times 48 =$

7 116 72 60 22

2 57 672 221 43

$60 : 1 =$

$92 - 20 =$

$63 : 9 =$

$17 \times 13 =$

$81 - 38 =$

$67 - 61 =$

$60 - 2 =$

$16 : 1 =$

$82 - 78 =$

$52 : 13 =$

6 4 16 4 0

188 58 1 4 19

$47 \times 4 =$

$96 - 77 =$

$85 - 85 =$

$89 : 89 =$

$84 - 80 =$

$98 : 7 =$

$87 + 97 =$

$32 - 16 =$

$40 : 20 =$

$26 : 13 =$

14 80 2 16 2

81 184 127 180 11

$81 \times 1 =$

$97 - 17 =$

$28 + 99 =$

$55 : 5 =$

$12 \times 15 =$

$7 \times 67 =$

$76 + 51 =$

$59 - 25 =$

$100 : 1 =$

$75 + 19 =$

469 462 93 100 94

15 127 34 6 1

$7 \times 66 =$

$52 - 37 =$

$93 : 1 =$

$40 : 40 =$

$54 - 48 =$

$66 + 59 =$

$50 + 59 =$

$79 - 48 =$

$63 + 24 =$

$19 - 8 =$

11 150 67 31 6

87 116 73 109 125

$67 : 1 =$



$58 + 58 =$

$6 \times 25 =$

$38 + 35 =$

$1 \times 6 =$

Zoek de tien verschillen!



Zoek alle woorden in de woordzoeker.



d g y i a m r q k n e v i e s a
n e v r e v x o a w f r p l h z
d q i d p v e k t m d i a f n a
k a t m l a p g s a a j a o b u
i b t n t i u r a l k d e s e r
b i d r h n x o a p u a m p f o
c p e u q e v e p y i g e n r f
n a a t x s a i b i k i s e a b
m a m p e a s e s e e n e v a d
f h e o d p t n a s n e o e j w
r c o v c o e t a a s i l l r x
e s e g l o n r h a w e b d o g
h c t v t g i e s p s o m u o y
a o n c p i k b a l u l d j v t
a o e i e r e n a g d b u o h e
c m l d a m g u p t u l p e n e
k f f f p n o n a n n n l k w q



verven bloesem kip voorjaar
paastak schaap paashaas bloeien
eieren leven lente lam tulpen vasten
kuiken vrijdag paasei pasen
groeien palmtak

Lees goed en los de vraagsommen op!

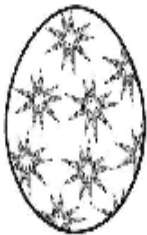


Een ei heeft 5 bloemetjes.

Hoeveel bloemetjes hebben drie eieren?

Hoeveel bloemetjes hebben acht eieren?

Hoeveel bloemetjes hebben tien eieren?



Een ei heeft zes sterretjes.

Hoeveel sterretjes hebben vier eieren?

Hoeveel sterretjes hebben zeven eieren?

Hoeveel sterretjes hebben negen eieren?

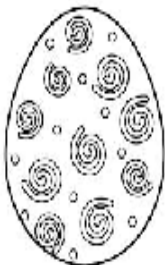


Een ei heeft drie strepen.

Hoeveel strepen hebben twee eieren?

Hoeveel strepen hebben vijf eieren?

Hoeveel strepen hebben zes eieren?



Een ei heeft negen sterren.

Hoeveel sterren hebben vier eieren?

Hoeveel sterren hebben zes eieren?

Hoeveel sterren hebben tien eieren?



Een ei heeft tien spiralen.

Hoeveel spiralen hebben vijf eieren?

Hoeveel spiralen hebben zeven eieren?

Hoeveel spiralen hebben tien eieren?

Trek lijnen van de digitale naar de analoge klok.
Zo ontstaan er vlakken in het ei.
Kleur de vlakken mooi in.



07:25



06:25



09:55



01:00



03:20



10:30



01:45



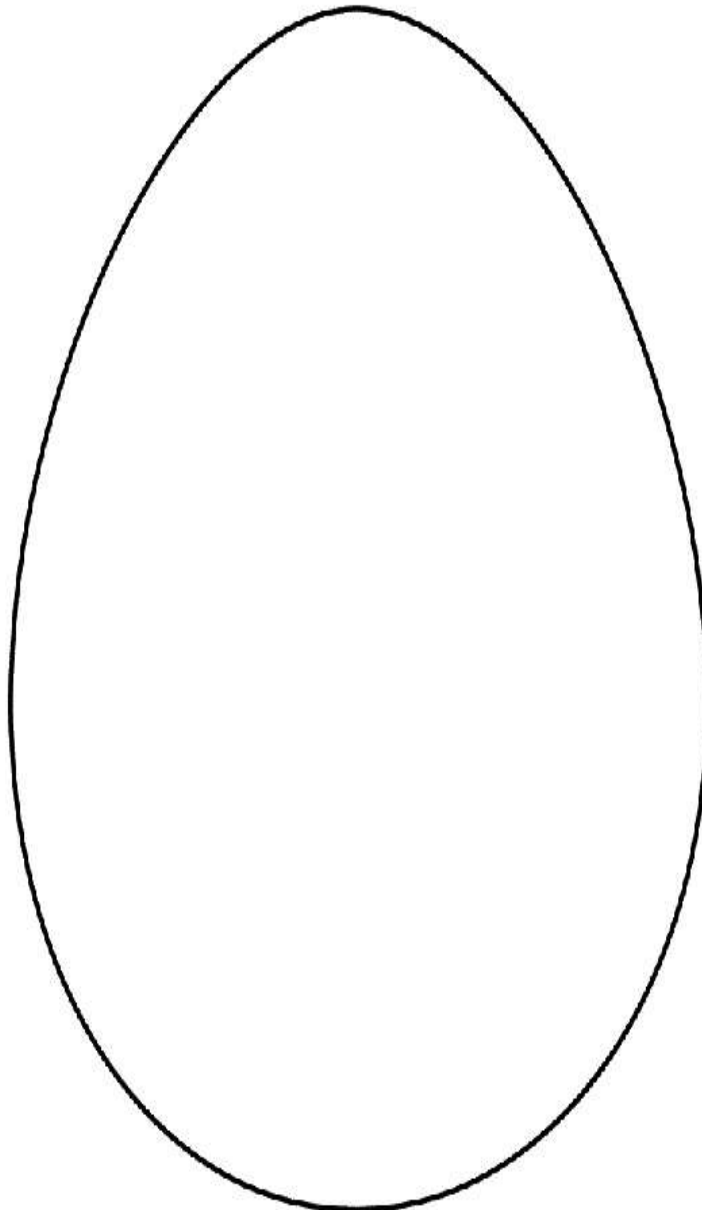
04:35



06:40



08:00



Leg je oor eens op dit eitje

hoor je 't kuikentje dat zingt.

Dat ze als het Pasen is

eindelijk naar buiten springt.

Toch moet zij nog even wachten

tot de paasklok wordt geluid.

En dan kruipt het kleine kuiken

superblij haar eitje uit.



<http://www.coloring-book.info>